



TOYOTA

ALWAYS A
BETTER WAY

Kako aktivirati aplikaciju MyT za internetske usluge

MyT | Internetske
usluge

Aplikacija MyT za internetske usluge

Internetske usluge su niz usluga oblikovanih kako bi učinile vaš život s vozilom Toyota jednostavnijim i zabavnijim.



Poduka o hibridu



Podaci o vožnji



Podsjetnici za servis



Pošalji u auto




Pronađi moj auto



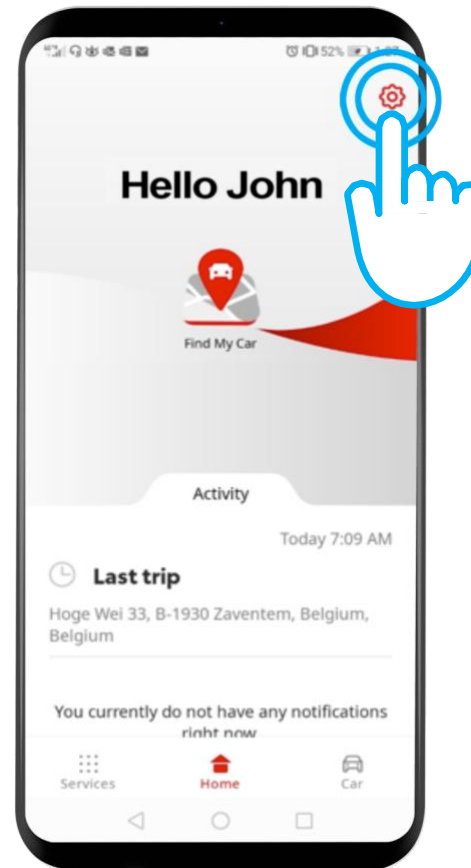
Od auto do vrata

Aktiviraj internetske usluge: Pregled

1. korak – Na početnoj stranici kliknite na sličicu kotača 
2. korak – Kliknite na “Settings”.
3. korak – Kliknite na “Car”.
4. korak – Kliknite na “Activate connected services”.
5. korak – Kliknite na “Terms of use & Privacy Notice” i odobrite.
6. korak – Internetske usluge će biti vidljive nakon 2 vožnje ako vaš Toyota partner ispuni potvrdu vlasništva. Ako ne, posjetite svog Toyota partnera.

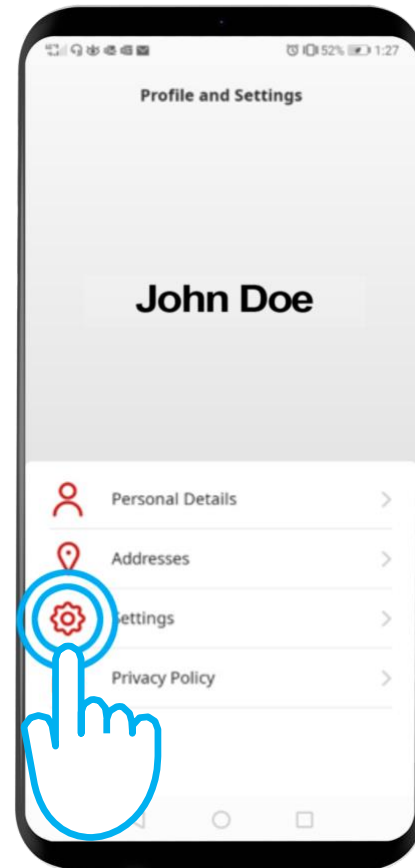
Aktiviraj internetske usluge: 1. korak

Na početnoj stranici kliknite na sličicu kotača .



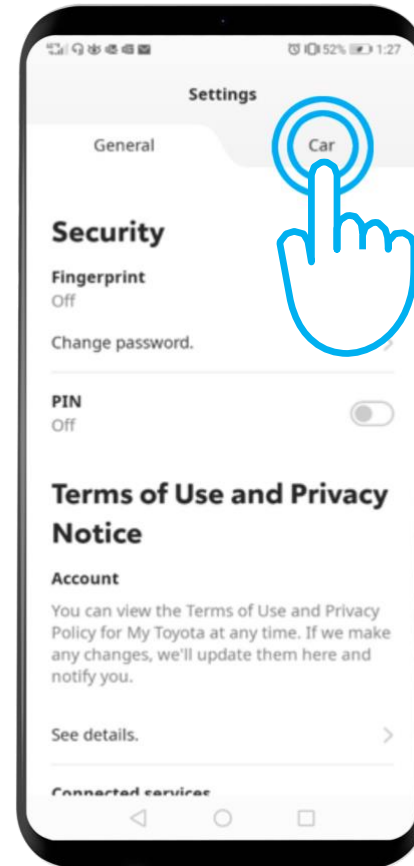
Aktiviraj internetske usluge: 2. korak

Kliknite na “Settings”.



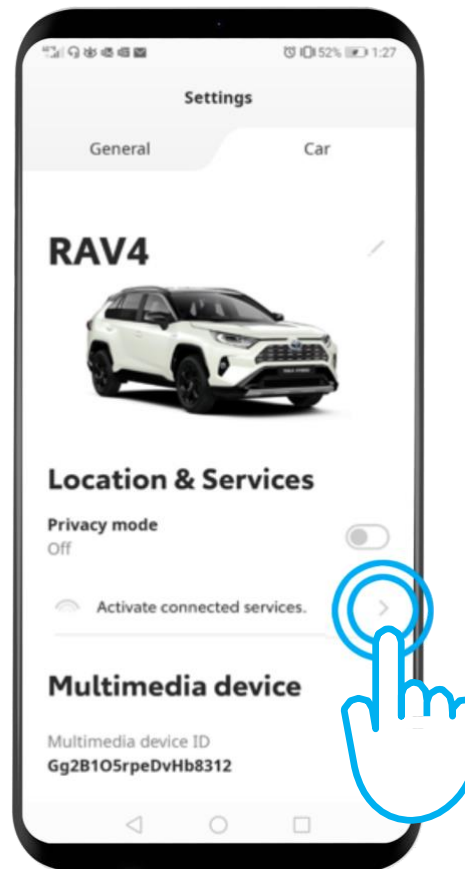
Aktiviraj internetske usluge: 3. korak

Kliknite na jezičac “Car”.



Aktiviraj internetske usluge: 4. korak


Kliknite na “Activate connected services”.



Aktiviraj internetske usluge: 5. korak

Kliknite na “Terms of Use and Privacy Notice”.

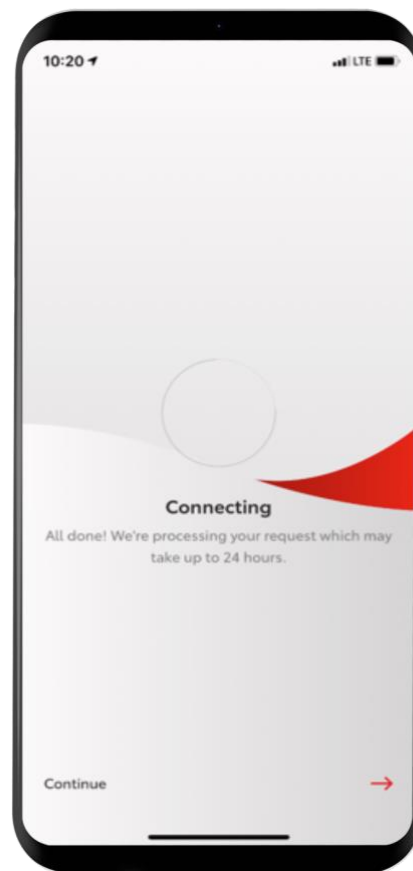
Za korištenje internetskih usluga je potrebna privola.



Aktiviraj internetske usluge: 6. korak

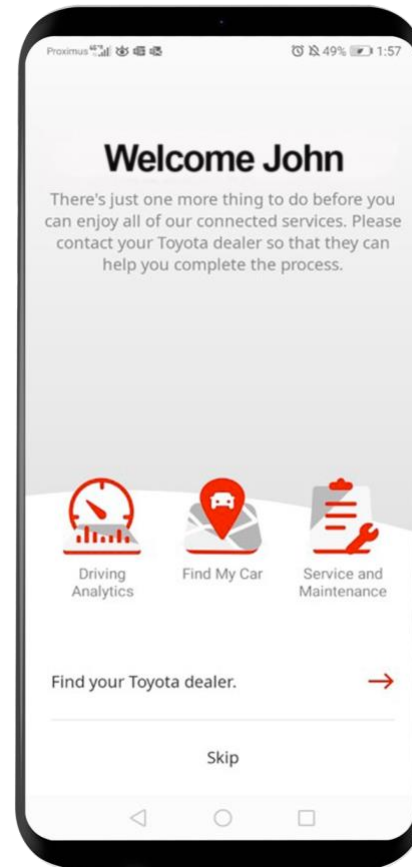
Prilikom kupovine automobila, vaš Toyota partner će vas unijeti kao vlasnika vozila, kako bi vam omogućio pristup internetskim uslugama.

Nakon rješavanja prethodnih koraka, moći ćete koristiti internetske usluge nakon 2 vožnje (iznad 10km/h).



Aktiviraj internetske usluge: 7. korak, nastavak

Međutim, ako vidite ovaj prikaz, morat ćete posjetiti svog Toyota partnera radi dovršavanja potvrde vlasništva.



MyT | App

Kada ste povezani, događa se
život

MyT | Internetske
usluge